

BiopSafe® Biopsy Container

Формалдехид неутрални пуферовани раствор 4%



BiopSafe ApS
Bygstubben 4
DK-2950 Vedbæk
www.biopsafe.com

УПУТСТВО ЗА УПОТРЕБУ (20 мл & 60 мл)

BiopSafe® Biopsy Container је затворени формалински систем који се састоји од посуде, поклопца, матрице, филтера и течности формалина. Формалин је инкапсулиран у поклопцу. Након што се ткиво дода у посуду, поклопац се ставља и затвара; након чега се формалин ослобађа.

BiopSafe® Biopsy Container се управља ручно.

НАМЕНА

BiopSafe® Biopsy Container је намењена за очување ткива у затвореном систему формалина.

НАМЕЊЕНО КОРИСНИКУ

BiopSafe® Biopsy Container је намењен да га користе медицинске сестре, лабораторијски техничари или друго особље обучено за коришћење посуде за биопсију.

САДРЖАЈ

BiopSafe® Biopsy Container који садржи 4% формалдехида у воденом раствору (pH 7.0) са <0.2% метанола (10% раствор формалина).

СКЛАДИШТЕ

BiopSafe® Biopsy Container се треба чувати у исправном положају између +10° и +25° степени, заштићен од директне сунчеве светлости и у адекватно проветреном простору.

Требало би да се користи пре истека рока трајања.

ДАТУМ ИСТЕКА

Обратите се етикети BiopSafe® Biopsy Container. BiopSafe® Biopsy Container се производи са роком трајања од 2 године.

ВЕЛИЧИНА ТКИВА/БИОПСИЈА

За 20 мл BiopSafe® Biopsy Container препоручују се марамице од 1 мм³ до 1 цм³.

За 60 мл BiopSafe® Biopsy Container препоручују се марамице од 2 мм³ до 3 цм³.

УПОЗОРЕЊЕ И МЕРЕ ПРЕДОСТРОЖНОСТИ



- Може изазвати алергијску реакцију коже.
- Постоји сумња да изазива генетске дефекте.
- Може изазвати рак.
- Прибавите посебна упутства пре употребе.
- Избегавајте удисање испарења/прскања.
- Носите заштитне рукавице/заштиту за очи/заштиту за лице.
- Ако дође до иритације коже или осипа, потражите савет/ помоћ лекара.
- У случају изложености или забринутости: Потражите медицински савет/помоћ.
- Одложите садржај/посуду у локалну депонију за одлагање отпада.
- Само за професионалну употребу.
- Избегавајте директан контакт са раствором формалдехида у поклопцу.

ОДЛАГАЊЕ

Формалдехид се сматра опасним отпадом. Одложите садржај/посуду у складу са локалним прописима.

ПОСТУПАК ЗА УЗИМАЊЕ УЗОРАКА

Носите заштитне медицинске рукавице (бутил или нитрил) и заштиту за очи.

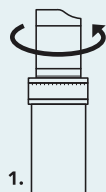
ИНЦИДЕНТИ

У случају ненамерног активирања или оштећења BiopSafe® Biopsy Container, обезбедите BiopSafe® Biopsy Container у затвореном посуду и одбаците га у складу са локалним прописима.

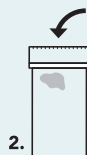
У случају озбиљног инцидента, неопходно је да се пријави BiopSafe® на info@biopsafe.com, као и надлежном органу земље где корисник има своје седиште.

BiopSafe[®] Biopsy Container

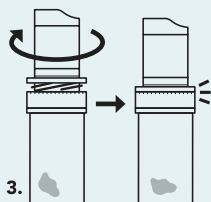
ПОСТУПАК



1. Одерните поклопац са формалином удесно и отворите BiopSafe[®] Biopsy Container.

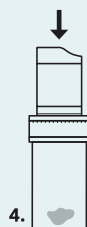


2. Сместите ткиво у празну посуду.

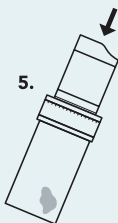


3. Заверните поклопац удесно док се потпуно не затвори.

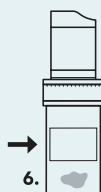
БЕЛЕШКА: НЕ ОСТАВЉАЈТЕ РАЗМАК ИЗМЕЂУ ПОКЛОПЦА И ПОСУДЕ.



4. Ослободите формалин притиском на врх поклопца снажно.



5. Нагните BiopSafe[®] Biopsy Container под углом од отприлике 45 степени и протресите га 3-5 пута док се сав формалин не ослободи из поклопца. Уверите се да је ткиво потпуно потопљено у формалин.



6. Сагласно локалним поступцима, додате етикету са подацима о пацијенту и осталим релевантним информацијама на BiopSafe[®] Biopsy Container посуду.